







Municipio de Rayón, S.L.P.
Estado Analítico del Ejercicio del Presupuesto de Egresos
Clasificación por Objeto del Gasto (Capítulo y Concepto)
Del 1 de enero al 31 de diciembre de 2021

Concepto	Egresos Aprobado 1	Ampliaciones/Reducciones/ 2	Egresos Modificado 3 = (1 + 2)	Egresos Devengado 4	Egresos Pagado 5	Subejercicio 6 = (3 - 4)
Servicios Personales	18,228,250.00	-897,829.53	17,330,420.47	17,330,420.47	16,833,174.79	0.00
Remuneraciones al Personal de Carácter Permanente	15,100,000.00	-139,461.19	14,960,538.81	14,960,538.81	14,852,210.81	0.00
Remuneraciones al Personal de Carácter Transitorio	275,000.00	-47,683.40	227,316.60	227,316.60	227,316.60	0.00
Remuneraciones Adicionales y Especiales	2,187,500.00	-352,492.41	1,835,007.59	1,835,007.59	1,446,089.91	0.00
Seguridad Social	0.00	0.00	0.00	0.00	0.00	0.00
Otras Prestaciones Sociales y Económicas	565,750.00	-258,192.53	307,557.47	307,557.47	307,557.47	0.00
Previsiones	100,000.00	-100,000.00	0.00	0.00	0.00	0.00
Pago de Estímulos a Servidores Públicos	0.00	0.00	0.00	0.00	0.00	0.00
Materiales y Suministros	5,208,500.00	1,260,120.70	6,468,620.70	6,468,620.40	6,309,061.24	0.30
Materiales de Administración, Emisión de Documentos y Artículos Oficiales	780,000.00	224,654.02	1,004,654.02	1,004,653.96	996,942.07	0.06
Alimentos y Utensilios	217,500.00	-7,102.29	210,397.71	210,397.71	202,031.34	0.00
Materias Primas y Materiales de Producción y Comercialización	0.00	63,167.08	63,167.08	63,167.08	63,167.08	0.00
Materiales y Artículos de Construcción y de Reparación	307,000.00	743,533.05	1,050,533.05	1,050,532.83	969,510.82	0.22
Productos Químicos, Farmacéuticos y de Laboratorio	59,000.00	3,210.28	62,210.28	62,210.27	54,674.29	0.01
Combustibles, Lubricantes y Aditivos	2,800,000.00	441,977.74	3,241,977.74	3,241,977.74	3,226,532.96	0.00
Vestuario, Blancos, Prendas de Protección y Artículos Deportivos	260,000.00	-65,762.57	194,237.43	194,237.43	185,499.25	0.00
Materiales y Suministros Para Seguridad	25,000.00	-25,000.00	0.00	0.00	0.00	0.00
Herramientas, Refacciones y Accesorios Menores	760,000.00	-118,556.61	641,443.39	641,443.38	610,703.43	0.01
Servicios Generales	8,523,000.00	-834,324.85	7,688,675.15	7,688,675.15	7,319,158.76	0.00
Servicios Básicos	4,102,000.00	19,926.80	4,121,926.80	4,121,926.80	4,089,973.61	0.00
Servicios de Arrendamiento	530,000.00	-159,495.70	370,504.30	370,504.30	309,302.70	0.00
Servicios Profesionales, Científicos, Técnicos y Otros Servicios	1,005,000.00	-50,431.18	954,568.82	954,568.82	924,887.49	0.00
Servicios Financieros, Bancarios y Comerciales	175,000.00	36,641.75	211,641.75	211,641.75	87,505.72	0.00
Servicios de Instalación, Reparación, Mantenimiento y Conservación	650,000.00	-251,280.64	398,719.36	398,719.36	378,352.22	0.00
Servicios de Comunicación Social y Publicidad.	283,500.00	-69,000.97	214,499.03	214,499.03	204,499.01	0.00
Servicios de Traslado y Viáticos	332,500.00	-165,270.02	167,229.98	167,229.98	165,669.90	0.00
Servicios Oficiales	515,000.00	41,611.11	556,611.11	556,611.11	533,411.11	0.00
Otros Servicios Generales	930,000.00	-237,026.00	692,974.00	692,974.00	625,557.00	0.00
Transferencias, Asignaciones, Subsidios y Otras Ayudas	8,295,000.00	877,476.66	9,172,476.66	9,172,476.66	9,106,316.65	0.00
Transferencias Internas y Asignaciones al Sector Público	4,150,000.00	-507,097.61	3,642,902.39	3,642,902.39	3,642,902.39	0.00
Transferencias al Resto del Sector Público	0.00	0.00	0.00	0.00	0.00	0.00
Subsidios y Subvenciones	0.00	0.00	0.00	0.00	0.00	0.00
Ayudas Sociales	3,445,000.00	1,491,767.57	4,936,767.57	4,936,767.57	4,870,607.56	0.00
Pensiones y Jubilaciones	700,000.00	-107,193.30	592,806.70	592,806.70	592,806.70	0.00
Transferencias a Fideicomisos, Mandatos y Otros Análogos	0.00	0.00	0.00	0.00	0.00	0.00
Transferencias a la Seguridad Social	0.00	0.00	0.00	0.00	0.00	0.00
Donativos	0.00	0.00	0.00	0.00	0.00	0.00
Transferencias al Exterior	0.00	0.00	0.00	0.00	0.00	0.00
Bienes Muebles, Inmuebles e Intangibles	442,000.00	-190,476.04	251,523.96	251,523.96	251,523.96	0.00
Mobiliario y Equipo de Administración	101,300.00	-49,100.00	52,200.00	52,200.00	52,200.00	0.00
Mobiliario y Equipo Educativo y Recreativo	22,600.00	-22,600.00	0.00	0.00	0.00	0.00
Equipo e Instrumental Médico y de Laboratorio	12,600.00	18,720.00	31,320.00	31,320.00	31,320.00	0.00
Vehículos y Equipo de Transporte	186,300.00	-163,660.00	22,620.00	22,620.00	22,620.00	0.00
Equipo de Defensa y Seguridad	26,000.00	-26,000.00	0.00	0.00	0.00	0.00
Maquinaria, Otros Equipos y Herramientas	76,900.00	68,483.96	145,383.96	145,383.96	145,383.96	0.00
Activos Biológicos	0.00	0.00	0.00	0.00	0.00	0.00
Bienes Inmuebles	0.00	0.00	0.00	0.00	0.00	0.00
Activos Intangibles	16,300.00	-16,300.00	0.00	0.00	0.00	0.00
Inversión Pública	30,804,750.00	7,905,594.57	38,710,344.57	38,710,344.57	38,710,344.57	0.00
Obra Pública en Bienes de Dominio Público	30,804,750.00	7,905,594.57	38,710,344.57	38,710,344.57	38,710,344.57	0.00
Obra Pública en Bienes Propios	0.00	0.00	0.00	0.00	0.00	0.00
Proyectos Productivos y Acciones de Fomento	0.00	0.00	0.00	0.00	0.00	0.00
Inversiones Financieras y Otras Provisiones	0.00	0.00	0.00	0.00	0.00	0.00
Inversiones Para el Fomento de Actividades Productivas.	0.00	0.00	0.00	0.00	0.00	0.00
Acciones y Participaciones de Capital	0.00	0.00	0.00	0.00	0.00	0.00
Compra de Títulos y Valores	0.00	0.00	0.00	0.00	0.00	0.00
Concesión de Préstamos	0.00	0.00	0.00	0.00	0.00	0.00
Inversiones en Fideicomisos, Mandatos y Otros Análogos	0.00	0.00	0.00	0.00	0.00	0.00
Otras Inversiones Financieras	0.00	0.00	0.00	0.00	0.00	0.00
Provisiones para Contingencias y Otras Erogaciones Especiales	0.00	0.00	0.00	0.00	0.00	0.00
Participaciones y Aportaciones	0.00	0.00	0.00	0.00	0.00	0.00
Participaciones	0.00	0.00	0.00	0.00	0.00	0.00
Aportaciones	0.00	0.00	0.00	0.00	0.00	0.00
Convenios	0.00	0.00	0.00	0.00	0.00	0.00
Deuda Pública	300,000.00	107,122.32	407,122.32	407,122.32	407,122.32	0.00
Amortización de la Deuda Pública	0.00	0.00	0.00	0.00	0.00	0.00
Intereses de la Deuda Pública	0.00	0.00	0.00	0.00	0.00	0.00
Comisiones de la Deuda Pública	0.00	0.00	0.00	0.00	0.00	0.00
Gastos de la Deuda Pública	0.00	0.00	0.00	0.00	0.00	0.00
Costo por Coberturas	0.00	0.00	0.00	0.00	0.00	0.00
Ayudas Financieras	0.00	0.00	0.00	0.00	0.00	0.00
Adeudos de Ejercicios Fiscales Anteriores (Adefas)	300,000.00	107,122.32	407,122.32	407,122.32	407,122.32	0.00
Total del Gasto	71,801,500.00	8,227,683.83	80,029,183.83	80,029,183.53	78,936,702.29	0.30

Bajo protesta de decir verdad declaramos que los Estados Financieros y sus notas, son razonablemente correctos y son responsabilidad del emisor.

C. PABLO BERRONES ALVARADO
 PRESIDENTE MUNICIPAL
 AUTORIZO

C.P. CARLOS LOZANO CHAVES
 TESORERO MUNICIPAL
 ELABORO

LIC. UZIEL CHAIREZ TELLO
 SINDICADO MUNICIPAL
 Vo.Bo.

LIC. LUCERO ELENA FLORES AMADOR
 CONTRALOR
 REVISO

GOBIERNO MUNICIPAL CONSTITUCIONAL
 RAYÓN, S.L.P.
 ADMINISTRACIÓN 2021-2024
TESORERÍA
PRESIDENCIA MUNICIPAL
CONTRALORIA INTERNA